

【ご自宅からリモート面会をご希望の方へ】

～リモート面会用アプリ 「Google Duo」登録の流れ～ (携帯電話・タブレット使用を推奨します)


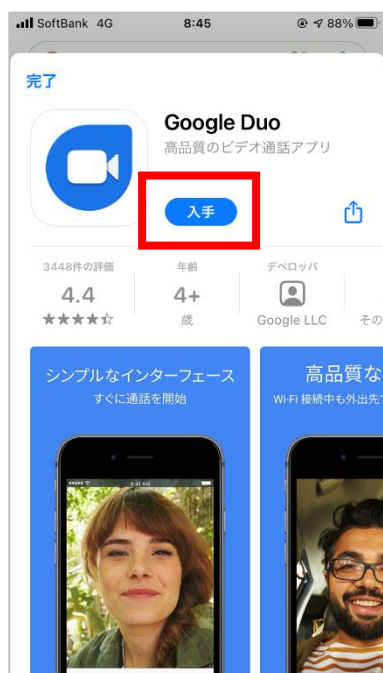
◆リモート面会を行う為にアプリケーション「Google Duo」(無料)のインストールが必要となります。以下の手順でアプリのインストールが行えますので、宜しくお願いします。

①インターネットで「google duo」と検索してください。

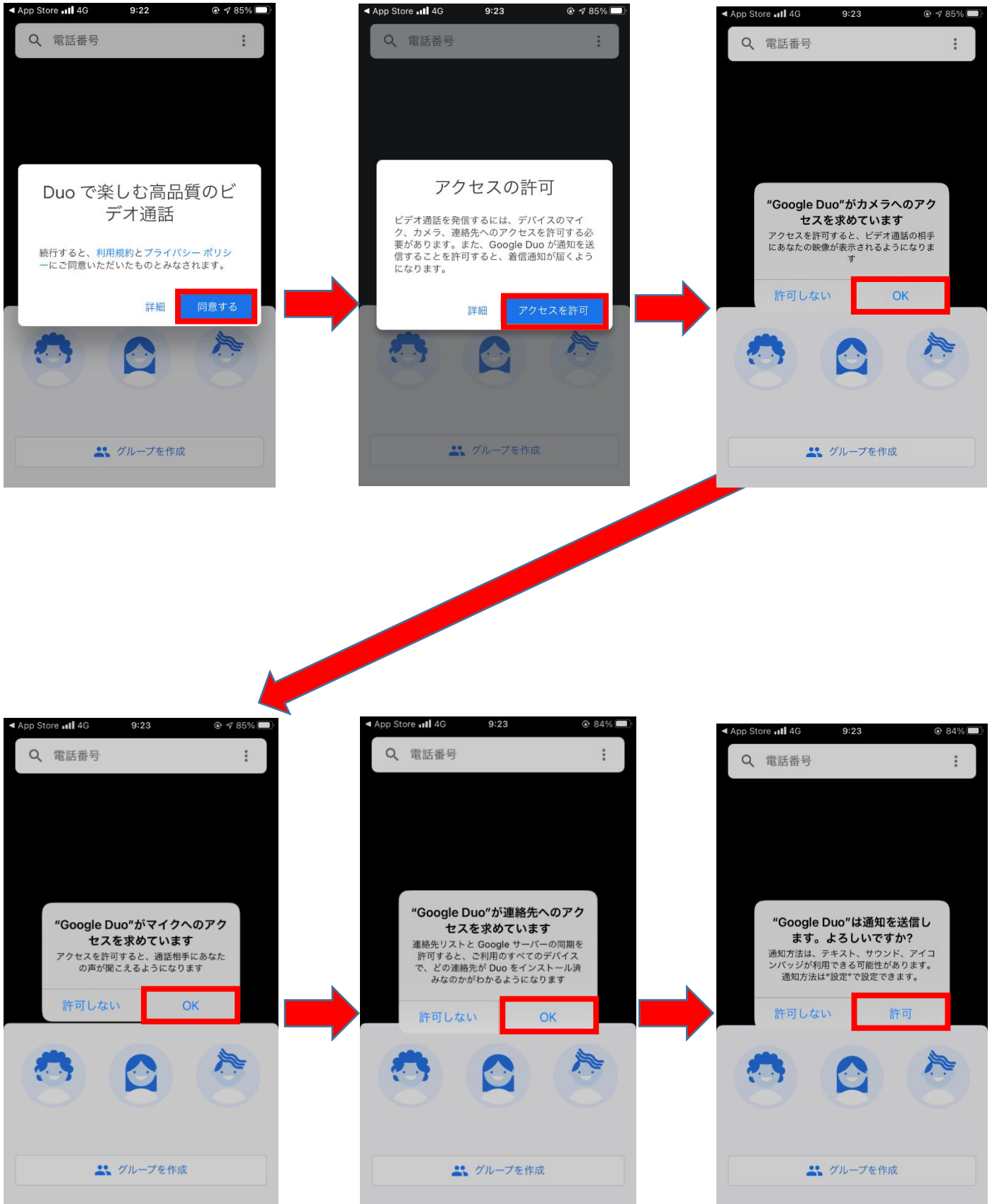


アプリを選択してください。

②入手、開くの順番で選択してください。



③画面に表示された同意、アクセスを許可、OK 等を選択してください。



④「番号を確認」の表示が出ましたら、お使いのスマートフォンの電話番号を入力し「次へ」を選択してください。



⑤SMS に確認コードが送信されます。届いた 6 ケタの番号を入力してください。



以上でアプリのインストールが完了となります。

※面会当日、お時間になりましたら当院よりご連絡（070-1431-4468）致しますので、着信がきましたら「応答」ボタンを押してください。

※ご予約日に、通信できなかった場合（当院よりビデオ通話 3 回 + 音声通話 1 回の順番で呼び出し、15 分後にも同様の呼び出しに応答しない場合）は、当日のリモート面会は中止となります。

その際のお問い合わせ先は、0475-24-1191（代表）までとなります。

茂原中央病院